

KARTA  
PRODUKTOWA

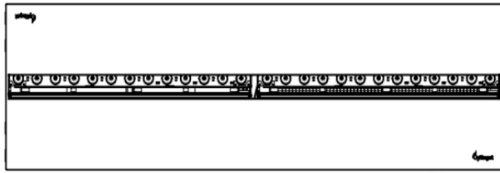


Kominek parowy/ water vapor fireplace  
INVAPO Cassette 1000 R Multicolor

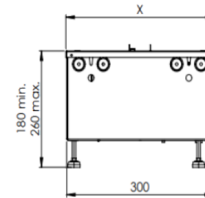
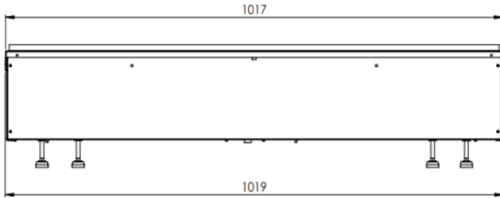

---

DIMENSIONS/ WYMIARY CAŁKOWITE :1017/1019mm x 300mm x 180mm min/260mm max

Fuel bed	Dimension X
Metal	304mm
Log	354mm



Type - For recessed installation Typ - do zabudowy w otworze/wnęce.  
Standing on adjustable legs/ stojący na regulowanych nóżkach.



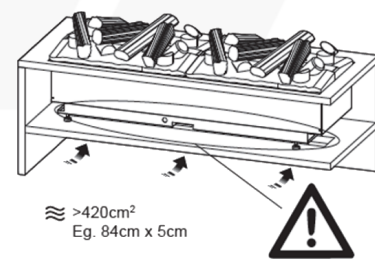
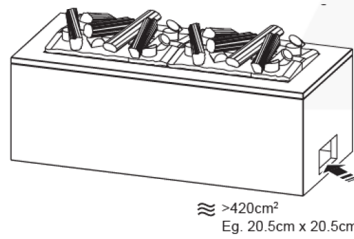
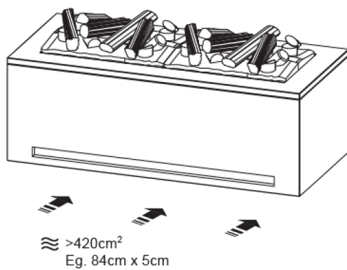
Cassette 1000 Retail Multi /Projects Multi efekt płomienia Multicolor - Optimyst®  
Backlighting/Podświetlenie- LED multicolor/ wielobarwne, cassette capacity: 2,4 liters for one cassette/ poj. jednej kasety- 2,4L  
Maximum usage time per full tank/ Max. czas działania przy jednym pełnym tankowaniu- 8-10h  
Material/ Materiał obudowy - powder-coated steel/ stal malowania proszkowo  
Color/ Kolor - black/ czarny  
Water connection/ Podłączenie wody - Water tank for manual filling or, in the optional version, connection to the water supply network/ zbiornik do napełnienia wodą lub w wersji dodatkowej podłączenie do sieci  
Power consumption of the flame effect/ Pobór energii przez efekt płomienia -470 W  
Heating function/ Funkcja grzewcza - NO/NIE  
Four factory flame colors – the insert can emit a blue, purple, red, or aquamarine hue/ 4 fabryczne kolory płomienia- wkład może emanować niebieską, fioletową, czerwoną lub akwamarynową barwą  
Weight/Waga netto/brutto - 14,5kgs/21kgs



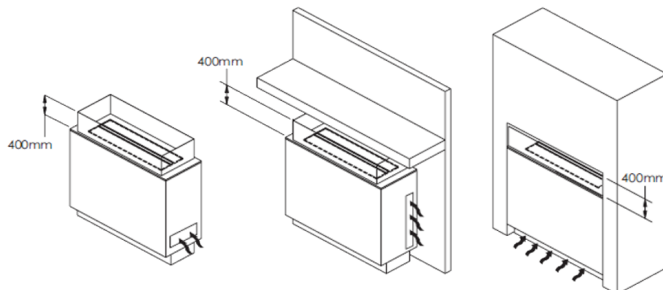
Additional accessories/ Akcesoria dodatkowe (included in the price/w cenie):

- Built-in sound emulator/ wbudowany emulator dźwięku
- Remote control/ pilot zdalnego sterowania
- App access – control via smartphone/ dostęp do aplikacji - sterowanie z telefonu
- Power supply/ zasilanie 230 V/ 50 Hz
- Type C plug/ wtyczka standardowa typu C
- Power cord length/ długość przewodu zasilającego - 150 cm

The installation requires maintaining appropriate distances and ventilation opening sizes, as well as ensuring air access to the underside of the cassette /Instalacja wymaga zachowania odpowiednich odległości i wielkości otworów wentylacyjnych oraz dostępu powietrza do dolnej strony kasety



Distance requirements from the fireplace surface to the top space (also in case of enclosure)/ Wymagania dotyczące odległości od powierzchni kominka do górnej przestrzeni (również w przypadku zabudowy)



\*Artificial log set must be ordered separately; it is not included in the package! /  
\*Polana ze sztucznych drewn należy domawiać oddzielnie, nie wchodzi w skład zestawu!



Magia ognia wszędzie tam, gdzie chcesz...